

FINAL

Αιξωνή **75** - **48** Κεραυνός Βάρης

63%	12 / 19	FT	9 / 19	47%
70%	21 / 30	2p	9 / 33	27%
23%	7 / 31	3p	7 / 26	27%
39	32 - 7	Rb	30 - 18	48
	17	Tu	29	

Referees: Μέλης - Αρφαρά

Each Period	1st	2nd	3rd	4th
Αιξωνή	23	14	19	19
Κεραυνός Βάρης	16	8	18	6

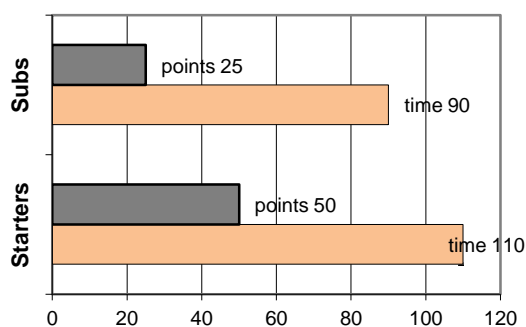
End of Period	1st	2nd	3rd	4th
Αιξωνή	23	37	56	75
Κεραυνός Βάρης	16	24	42	48

Coach: Χ. Γκονουλού - Α. Κλάδης
Α.Ε.Γ. ΑΙΕΩΝΗ

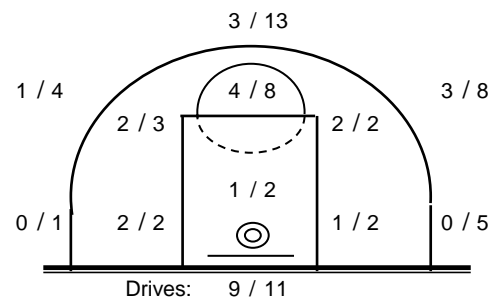
Fast Breaks 7 / 8

# Player	Time (min)	Points	Ft	2p	3p	+/-	Rebs		As	St	Tu	Bl	Fouls		Rkg*
							de	of					Wo	Co	
4 Κλάδης Αν.	15	0	0 / 0	0 / 0	0 / 5	7	2	0	0	2	2	0	0	0	-
5 Μωραΐτης Π.	15	2	0 / 0	1 / 1	0 / 1	7	4	2	1	0	0	0	0	4	8
6 Σέιφερ Ηλ.	28	14	4 / 4	2 / 7	2 / 6	17	3	0	5	4	2	0	7	2	15
7 Αρφαριώτης Στ.	17	9	0 / 0	0 / 0	3 / 5	10	0	0	1	3	3	0	0	3	8
8 Παπανικολάου Γ.	10	2	0 / 2	1 / 2	0 / 1	11	5	1	0	0	0	0	1	0	4
9 Γουβιάς Γ.	30	17	5 / 6	6 / 8	0 / 2	19	7	1	1	3	4	1	5	4	21
10 Κάππος Δ.	17	4	0 / 0	2 / 3	0 / 0	5	2	1	3	1	1	0	0	2	9
11 Ψημάδης Γ.	6	0	0 / 0	0 / 0	0 / 1	0	3	0	0	0	1	0	0	0	-
12 Τσουρουπάκης Γ.	8	5	1 / 2	2 / 2	0 / 1	9	2	1	0	0	0	1	1	0	7
13 Ζούπας Αν.	19	11	0 / 1	4 / 4	1 / 4	21	1	0	2	3	0	0	1	2	13
14 Ζούπας Αλ.	16	4	1 / 2	0 / 0	1 / 3	13	3	1	2	2	1	0	1	1	8
15 Μπαλτούκας Κ.	19	7	1 / 2	3 / 3	0 / 2	16	0	0	2	4	3	0	4	2	7
Team							0	0			0	0	0		
1st quarter		23	0 / 0	7 / 8	3 / 10		4	1	8	7	1	0	3	6	34
2nd quarter		14	2 / 2	3 / 5	2 / 8		10	3	3	4	8	1	4	4	19
3rd quarter		19	8 / 13	4 / 7	1 / 5		6	1	2	4	3	0	10	7	17
4th quarter		19	2 / 4	7 / 10	1 / 8		12	2	4	7	5	1	3	3	28
Final Stats		200	75	12 / 19	21 / 30	7 / 31	135	32	7	17	22	17	2	20	98
				63%	70%	23%		39							

Starters- Subs ratio



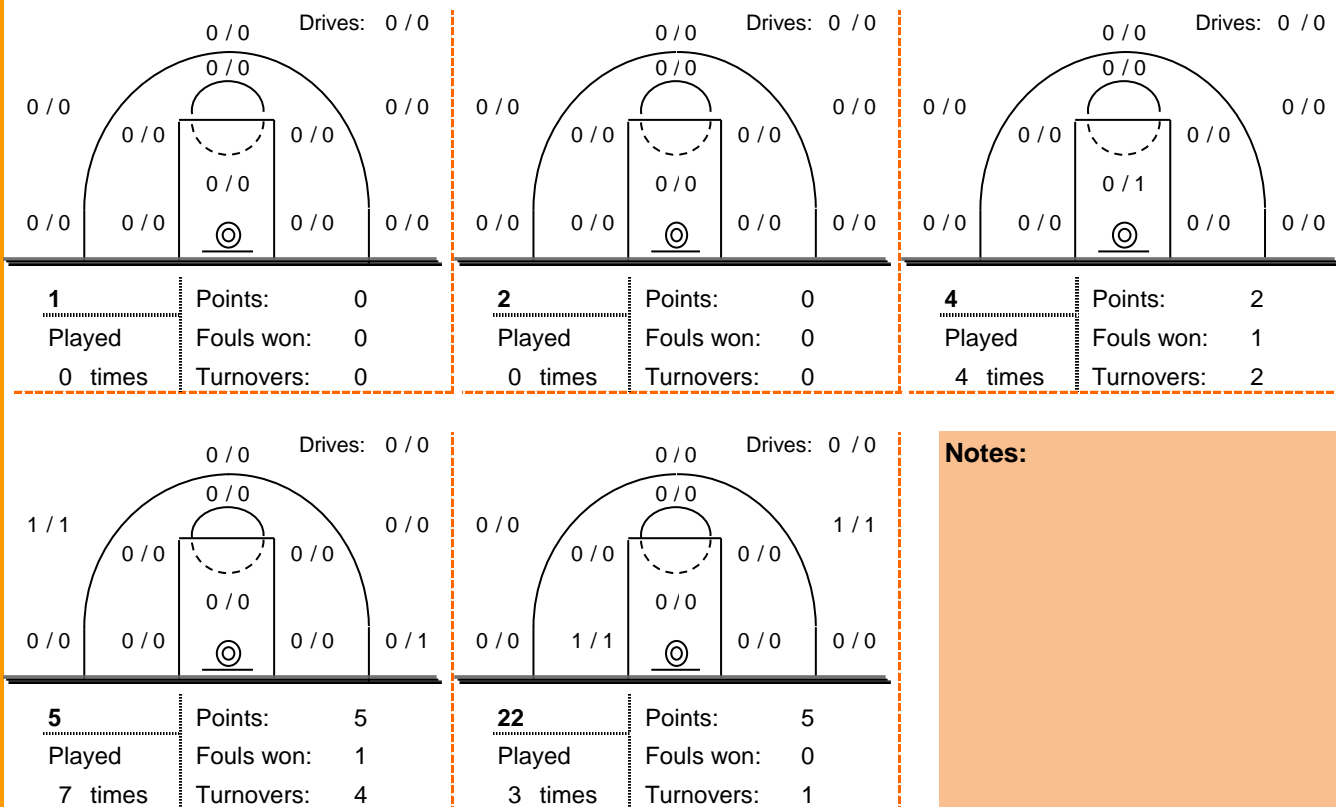
Shot Chart



*Ranking= Pts+Rebs+As+St+B-Mished Shots-Tu (Time Played>7min.)

Offense Analysis:

Play performance:

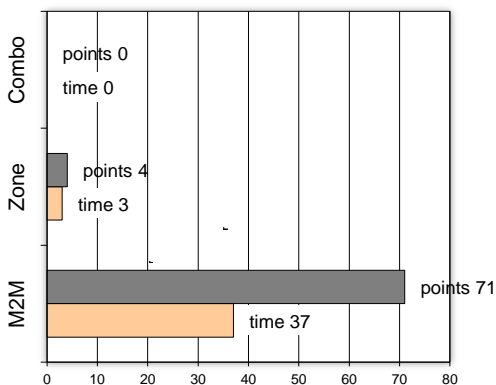


Notes:

Against Defense Types:

Turnovers:

Fast breaks:



Έγιναν 17 λάθη
0 ήταν χρονικές υπερβάσεις,
0 ήταν παραβάσεις γραμμών,
15 ήταν λάθη κατοχής και
2 ήταν βήματα ή μεταφορά.

Επετεύχθησαν 7 αιφνιδιασμοί
0 ήταν πρωτεύοντες
2 ήταν δευτερεύοντες
5 προήλθαν από λάθος
του αντιπάλου

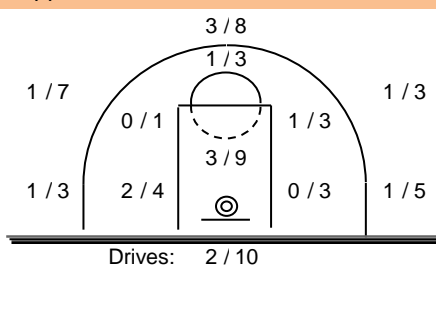
Πραγματοποιήθηκαν συνολικά 87 επιθέσεις, με απόδοση 0.86 έναντι 98 επιθέσεων των αντιπάλων.

Defense Analysis:

Κεραυνός Βάρης

4 Παπαδάτος Π.	5 -1
5 Πανάγος Γ.	4 -1
6 Κουτσαύτης Π.	10 -2
7 Μαρκοζάνης Εμ.	5
8 Αναστασόπουλος Κ.	9
9 Φουστέρης Κ.	6 -1
10 Βόμβας Π.	0
11 Νικολαΐδης Αν.	6 -2
12 Βατίστας Κ.	1
13 Καναρίδης Γ.	0
14 Κοιλάκος Π.	0
15 Παπαδάτος Σπ.	2

Opponent's shot chart



Defense Types Performance

